



LEMBAGA LAYANAN PENDIDIKAN TINGGI WILAYAH X

Jl. Khatib Sulaiman Gunung Pangilun, Alai Parak Kopi, Kec. Padang Utara,
Kota Padang, Sumatera Barat 25173

Nomor : 150/LLDIKTI/V/2023

Padang, 15 Mei 2023

Perihal : Permohonan sebagai Pembicara

Lampiran : -

Kepada Yth. Prof. Dr. Drs. Nur Feriyanto, M.Si

di tempat

Dengan hormat,

Sehubungan dengan diadakannya Webinar Edukasi Kebangsaan dengan tema “Kebangkitan Indonesia di Tahun 2023”, maka dengan surat ini kami memohon kesediaan Prof. Dr. Drs. Nur Feriyanto, M.Si untuk menjadi Pembicara pada kegiatan tersebut, yang dilaksanakan pada:

Hari/Tanggal : Minggu, 21 Mei 2023

Pukul : 19.00 – 21.00 WIB

Lokasi : Via Virtual (Zoom Meeting)

Atas perhatiannya kami ucapkan terima kasih.

Hormat Kami,

Ketua Panitia

Dr. Ns. Neila Sulung, S.Pd, M.Kes



KEBANGKITAN NASIONAL INDONESIA di Tahun 2023

Prof. Dr. Drs. Nur Feriyanto, M.Si
Minggu, 21 Mei 2023





LEMBAGA LAYANAN PENDIDIKAN TINGGI WILAYAH X KEMENTERIAN
PENDIDIKAN, KEBUDAYAAN, RISET DAN TEKNOLOGI REPUBLIK INDONESIA
(DIDUKUNG OLEH YAYASAN ISMA NANDITA DAN KOMUNITAS KESEHATAN
NASIONAL) MEMPERSEMBAHKAN WEBINAR EDUKASI KEBANGSAAN



KEBANGKITAN INDONESIA DI TAHUN 2023

PEMBICARA



Prof. Dr. dr. Elmeida Effendy,
M.Ked(KJ), SpKJ(K)
Guru Besar Ilmu Kedokteran



**Prof. Dr. Drs. Nur
Feriyanto, M.Si**
Guru Besar Ilmu Ekonomi



**Prof. Dr. Ir. Dwiwati
Pujimulyani, MP**
Guru Besar Ilmu Pangan

Opening speech:



Minggu, 21 Mei 2023
19.00-21.00 WIB



Zoom - Scheduled Meeting:
Time: Mei 21, 2023 19.00 WIB
- Meeting ID: 871 5795 5528
- Passcode: 507455



dr. Azzaky, SpPD, FINASIM
*Tokoh Kesehatan Nasional Indonesia,
RSUP Dr. Soeradji Tirtonegoro Klaten*

Moderator:
Dr. Ns. Neila Sulung,
S.Pd, M.Kes



Host:
Sisca Banowati



CP (untuk e-sertifikat):
Dr. Ns. Neila Sulung, S.Pd, M.Kes (085365658494)



PENGANTAR

20 Mei dikenal sebagai Hari Kebangkitan Nasional. Makna Hari Kebangkitan Nasional adalah menerapkan **semangat nasionalisme** untuk **bangkit dalam mengisi kemerdekaan dengan pembangunan di segala bidang**.

Peringatan ini juga dimaknai sebagai bentuk mengenang kembali bagaimana semangat bangkitnya perjuangan bangsa Indonesia di masa lalu untuk memperjuangkan kemerdekaan.

Kini diharapkan kita dapat meniru semangat untuk bangkit dari kondisi yang buruk ke arah yang lebih baik dalam mengisi kemerdekaan.



PENGANTAR

Kondisi Indonesia saat ini **tidak semua baik**. Ada beberapa hal yang kurang baik dan harus segera diperbaiki agar ke depannya Indonesia tidak semakin terpuruk.

Tetapi ada juga kondisi yang sudah cukup baik, tetapi harus terus diupayakan untuk ditingkatkan agar tujuan kesejahteraan masyarakat Indonesia dapat segera tercapai.

Hari Kebangkitan Nasional dapat dijadikan momentum yang bagus untuk segera bangkit memperbaiki dan meningkatkan kondisi negara ini melalui kesadaran dan semangat bersama mengisi kemerdekaan kita.



PENGANTAR

Kondisi Indonesia yang kurang baik, di antaranya:

- I. **Sosial politik:** Korupsi, Dis-Integrasi; Degradasi semangat Gotong Royong.
- II. **Ekonomi:** Pengangguran; Expor & Impor; Ketimpangan Ekonomi, ICOR



I. Kondisi Sosial Politik

- **Korupsi**

-Korupsi telah menjadi duri dalam daging dalam upaya negara menyejahterakan rakyat dan membangun perekonomian di dalamnya. Korupsi sifatnya sangat merusak, sehingga dikategorikan sebagai kejahatan luar biasa atau *extraordinary crime* oleh berbagai negara, termasuk Indonesia. Dengan status ini, negara-negara memperlakukan korupsi dengan sangat serius karena dianggap sangat berbahaya.

Bahaya korupsi disejajarkan dengan terorisme, penyalahgunaan narkoba, atau perusakan lingkungan berat. Bahkan korupsi dengan statusnya ini telah sejajar dengan *extraordinary crime* berdasarkan Statuta Roma, yaitu kejahatan genosida, kejahatan terhadap kemanusiaan, dan kejahatan agresi.



I. Kondisi Sosial Politik

- **Kasus Korupsi**

-Korupsi penyediaan menara Base Transceiver Station (BTS) 4G dan infrastruktur pendukung 1, 2, 3, 4, dan 5 Bakti Kementerian Kominfo tahun 2020-2022. Badan Pengawas Keuangan dan Pembangunan (BPKP) menyatakan jumlah kerugian negara di perkara dugaan korupsi proyek pembangunan BTS 4G Kominfo berjumlah sekitar Rp 8,32 triliun.


-Kasus dugaan penerimaan gratifikasi oleh Pejabat Ditjen Pajak yang kemudian ditetapkan KPK sebagai tersangka.

I. Kondisi Sosial Politik


- **Dis-Integrasi**

Bahaya terjadinya dis-Integrasi dan Konflik KKB di Papua merujuk pada situasi di Provinsi Papua dan Papua Barat di Indonesia, yang melibatkan Gerakan Separatis Bersenjata (dikenal sebagai Kelompok Kriminal Bersenjata atau KKB) yang menentang integrasi Papua ke dalam Negara Kesatuan Republik Indonesia.

Konflik antara pemerintah Indonesia dan KKB di Papua telah berlangsung selama beberapa dekade. KKB terdiri dari kelompok-kelompok separatis bersenjata yang menentang keberadaan pemerintahan Indonesia di wilayah tersebut. Mereka menggunakan taktik kekerasan, termasuk serangan terhadap personel keamanan, penculikan, pengeboman, dan serangan terhadap infrastruktur publik.



Pemerintah Indonesia telah berupaya untuk mengatasi konflik ini dengan pendekatan pembangunan, memperbaiki infrastruktur, meningkatkan kesejahteraan masyarakat Papua, dan memberikan otonomi yang lebih besar kepada provinsi tersebut. Namun, tantangan dalam mengatasi konflik ini kompleks dan melibatkan berbagai aspek, termasuk politik, ekonomi, sosial, dan budaya.





I. Kondisi Sosial Politik

- **Degradasi Semangat Gotong-Royong**

Gotong royong adalah konsep sosial budaya yang kuat di Indonesia. Ini mengacu pada semangat kerjasama, saling membantu, dan partisipasi aktif dalam kegiatan yang bermanfaat untuk kepentingan bersama. Pemerintah Indonesia juga mendorong praktik gotong royong dalam berbagai program dan kegiatan pembangunan.

Misalnya, melalui program-program seperti "Gerakan Indonesia Bersih" untuk menjaga kebersihan lingkungan atau "Gerakan Desa Mandiri" untuk mendorong partisipasi masyarakat dalam pembangunan desa. Tetapi saat ini semangat gotong royong ini dirasakan mulai luntur.


II. Kondisi Ekonomi

- **Pengangguran**

Tingkat Pengangguran Terbuka (TPT) merupakan indikator yang digunakan untuk mengukur tenaga kerja yang tidak terserap oleh pasar kerja dan menggambarkan kurang termanfaatkannya pasokan tenaga kerja. TPT hasil Sakernas **Februari 2023 sebesar 5,45 persen**. Hal ini berarti dari 100 orang angkatan kerja, terdapat sekitar lima orang penganggur. Pada Februari 2023, TPT mengalami penurunan sebesar 0,38 poin dibandingkan dengan Februari 2022.

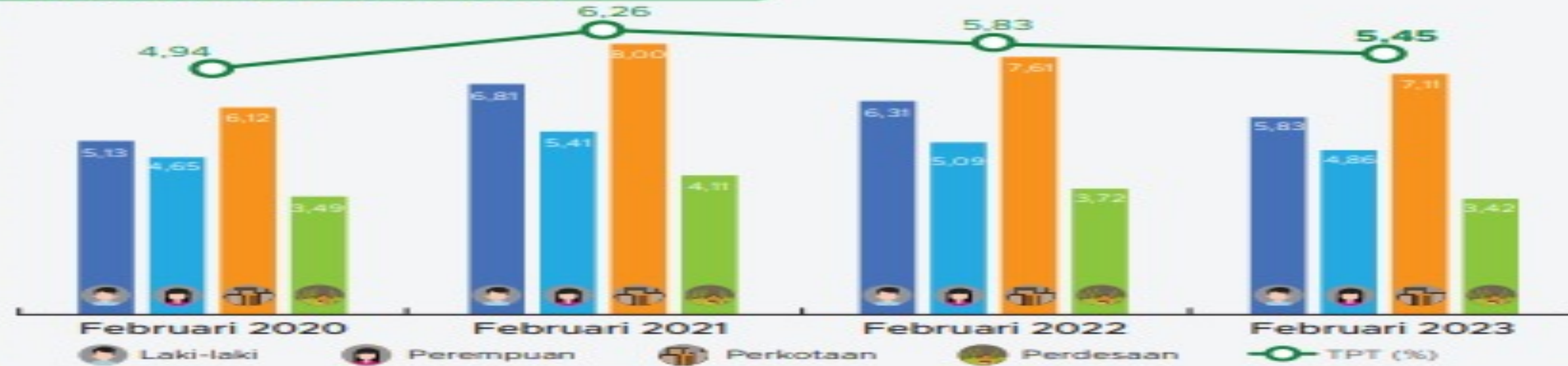
KEADAAN KETENAGAKERJAAN INDONESIA FEBRUARI 2023

Berita Resmi Statistik No.35/05/Th. XXVI, 5 Mei 2023



TINGKAT PENGANGGURAN TERBUKA (TPT) MENURUN

Tingkat Pengangguran Terbuka (TPT) Februari 2020–Februari 2023



TPT turun 0,38 persen poin dibanding Februari 2022



JAM KERJA PENDUDUK BEKERJA



Proporsi Pekerja Penuh terus meningkat meskipun masih lebih rendah dibandingkan sebelum pandemi.

Tren Pekerja Penuh, 2020-2023



≥35*) Jam
92,16 juta orang
(66,48%)

1-34 Jam
46,47 juta orang
(33,52%)

Keterangan: *) Termasuk sementara tidak bekerja

Tingkat Setengah Pengangguran (TSP)



Tingkat Pekerja Paruh Waktu




II. Kondisi Ekonomi

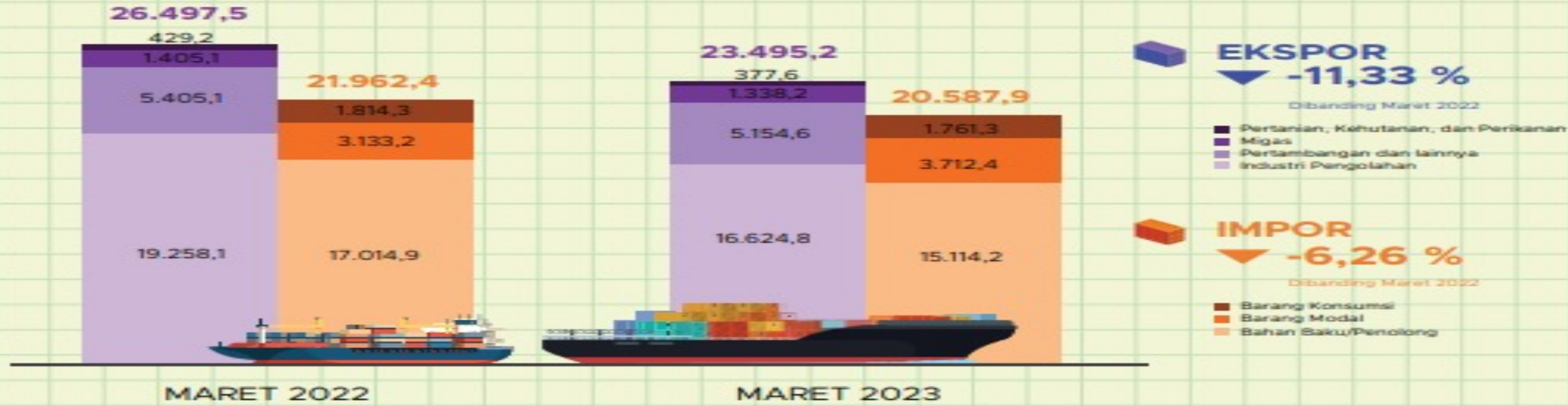
Pada Februari 2023, TPT laki-laki sebesar 5,83 persen, lebih tinggi dibanding TPT perempuan yang sebesar 4,86 persen. Apabila dilihat menurut daerah tempat tinggal, TPT perkotaan (7,11 persen) jauh lebih tinggi dibandingkan TPT di daerah perdesaan (3,42 persen).

TPT perkotaan dan perdesaan memiliki pola yang sama dengan TPT nasional, yaitu turun dibandingkan Februari 2022, masing-masing sebesar 0,50 persen poin dan 0,30 persen poin.

PERKEMBANGAN EKSPOR & IMPOR INDONESIA MARET 2023*



Berita Resmi Statistik No. 27/04/Th. XXVI, 17 April 2023





II. Kondisi Ekonomi

- Ekspor-Impor

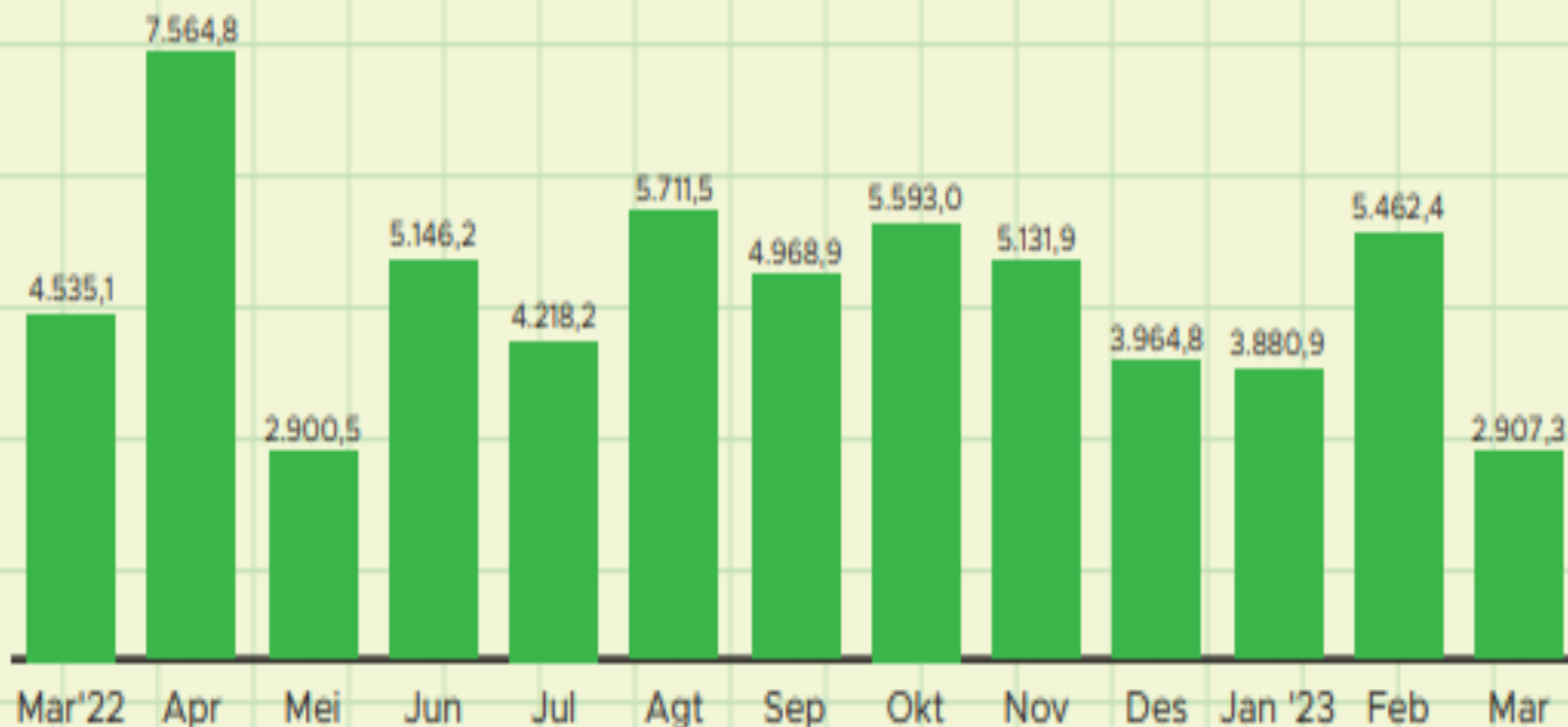
Nilai ekspor Indonesia **Maret 2023** mencapai US\$23,50 miliar atau naik 9,89 persen dibanding ekspor Februari 2023. Dibanding **Maret 2022** nilai ekspor turun sebesar -11,33 persen.

Nilai impor Indonesia **Maret 2023** mencapai US\$20,59 miliar, naik 29,33 persen dibandingkan Februari 2023 atau turun -6,26 persen dibandingkan **Maret 2022**.

NERACA PERDAGANGAN INDONESIA, MARET 2022–MARET 2023

EKSPOR NON MIGAS MARET 2023

IMPOR NON MIGAS MARET 2023



(Juta US\$)

Keterangan: *) Angka sementara

TIONGKOK
5.668,8



AMERIKA SERIKAT
1.967,4



JEPANG
1.782,5



INDIA
1.699,9




TIONGKOK
5.681,6



JEPANG
1.485,8



THAILAND
1.124,2



KOREA SELATAN
990,4



BADAN PUSAT STATISTIK
<https://www.bps.go.id>

Neraca perdagangan Indonesia bulan **Maret 2023** mengalami **surplus US\$ 2.907,3 juta**. Meskipun mengalami surplus, tetapi jika dibandingkan kondisi Neraca Perdagangan bulan Maret 2022 dengan Maret 2023 maka terlihat masih mengalami penurunan.

Pada Maret 2022 Neraca Perdagangan Indonesia sebesar US\$ 4.535,1 juta sedangkan Maret 2023 turun hanya bernilai US\$ 2.907,3 juta. Terjadi penurunan yang signifikan sebesar US\$ -1.627,8 juta atau sebesar -35,89%.



Perkembangan *Gini Ratio* Indonesia Periode Maret 2019–Maret 2022



II. Kondisi Ekonomi

. Ketimpangan ekonomi

Perkembangan ketimpangan suatu negara dapat dilihat dari Gini Ratio. Jika Gini Ratio mendekati 1 menunjukkan ketimpangan ekonomi yang semakin tinggi.

Melihat perkembangan Gini Ratio Indonesia dari Maret 2019-Maret 2022 menunjukkan semakin naik. Meskipun masih di bawah 0,5 tetapi perkembangan itu perlu memperoleh perhatian dari pemerintah.



II. Kondisi Ekonomi

- ICOR

ICOR adalah *Incremental Capital Output Ratio* (ICOR) adalah suatu besaran yang menunjukkan besarnya tambahan kapital (investasi) baru yang dibutuhkan untuk menambah satu unit output. Besaran ICOR diperoleh dengan membandingkan besarnya tambahan kapital dengan tambahan output.

Perkembangan ICOR suatu negara yang naik menunjukkan Investasi di negara tersebut MEMBURUK tingkat efisiensinya.

ICOR Indonesia **di atas 6**. Rata-rata negara Asia Tenggara memiliki ICOR di kisaran 3-4



ICOR Indonesia 2018-2022

- - 2018: 6,72
- 2019: 6,88
- 2020: -15,09
- 2021: 8,16
- 2022: 6,2
- *Sumber: BPS,*



Kondisi Ekonomi Yang Baik, di antaranya:

- Pertumbuhan Ekonomi

Indonesia berhasil melewati berbagai tantangan ekonomi di tahun 2022 sehingga pertumbuhan ekonomi nasional tumbuh impresif mencapai 5,31% (c t c) yang merupakan pertumbuhan tertinggi sepanjang sepuluh tahun terakhir.

Menjalani tahun 2023, Pemerintah tetap optimis ekonomi Indonesia dapat tetap tumbuh positif.

PERTUMBUHAN EKONOMI INDONESIA TRIWULAN IV-2022



Berita Resmi Statistik No. 15/02/Th. XXVI, 6 Februari 2023

Q-TO-Q
0,36%

Y-ON-Y
5,01%

C-TO-C
5,31%

PRODUK DOMESTIK BRUTO (PDB) HARGA BERLAKU 2022
Rp19.588,4 Triliun

PDB PER KAPITA 2022

Rp71.030.850 (US\$ 4.783,9)



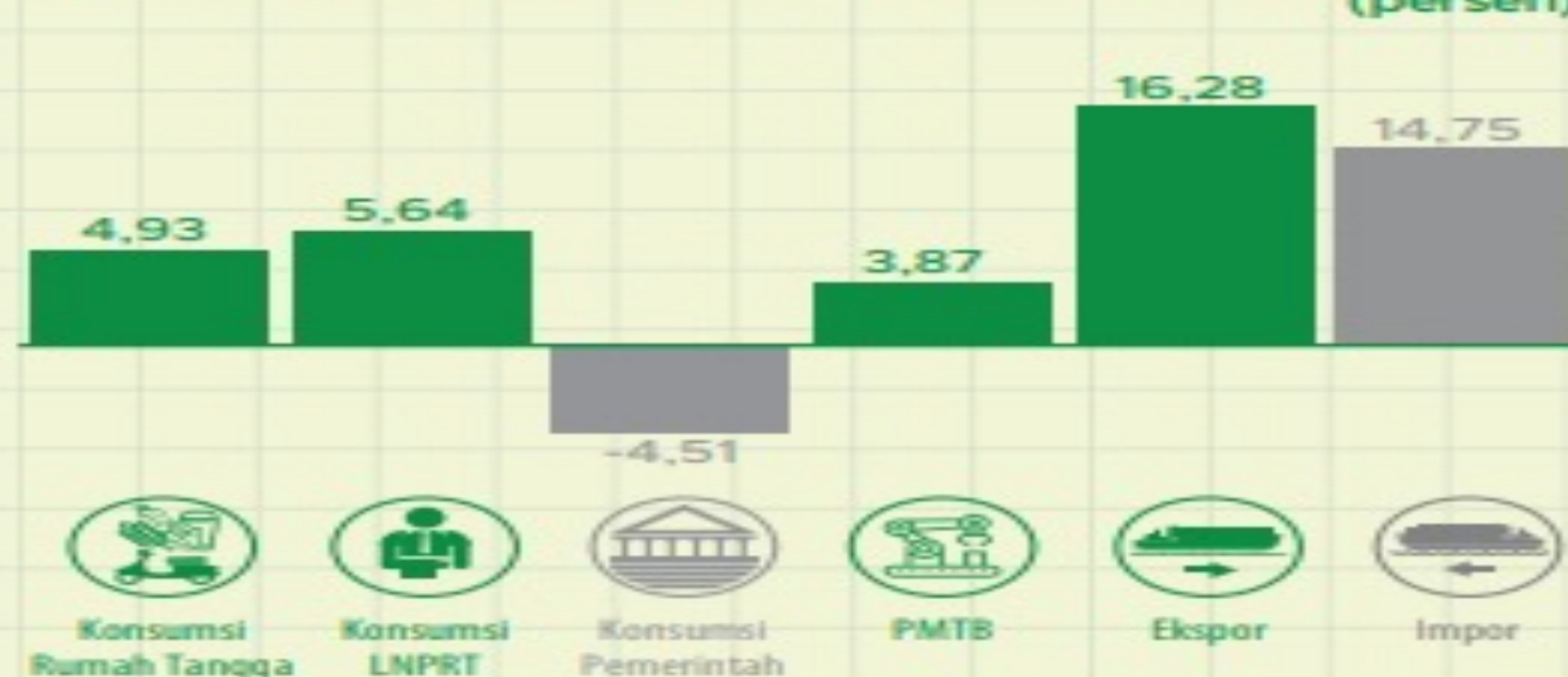
PERTUMBUHAN PRODUK DOMESTIK BRUTO (PDB) 2016-2022 (persen)



PERTUMBUHAN PDB MENURUT LAPANGAN USAHA 2022 (persen)



PERTUMBUHAN PDB MENURUT PENGELUARAN 2022 (persen)



Ekonomi Indonesia tahun **2022** tumbuh sebesar **5,31 persen**, lebih tinggi dibanding capaian tahun **2021** yang mengalami pertumbuhan “hanya” sebesar **3,70 persen**.

Dari sisi produksi, pertumbuhan tertinggi terjadi pada Lapangan Usaha Transportasi dan Pergudangan sebesar 19,87 persen.

Sementara dari sisi pengeluaran pertumbuhan tertinggi dicapai oleh Komponen Ekspor Barang dan Jasa sebesar 16,28 persen.

Selama tahun 2022 kelompok provinsi di Pulau Jawa mewarnai struktur dan kinerja ekonomi Indonesia secara spasial dengan kontribusi sebesar 56,48 persen dan kinerja ekonomi yang mencatat pertumbuhan 5,31 persen (c-to-c).



PERTUMBUHAN DAN KONTRIBUSI PDRB MENURUT WILAYAH



Pulau Jawa memberikan kontribusi terhadap perekonomian Indonesia sebesar 56,48 persen dengan pertumbuhan 5,31 persen



PDB Atas Dasar Harga Berlaku dan Harga Konstan 2010

Menurut Pengeluaran (triliun rupiah)


Komponen	Harga Berlaku			Harga Konstan 2010		
	2020	2021	2022	2020	2021	2022
(1)	(2)	(3)	(4)	(5)	(6)	(7)
1. Pengeluaran Konsumsi Rumah Tangga	8.899,9	9.236,0	10.160,4	5.780,2	5.896,7	6.187,2
2. Pengeluaran Konsumsi LNPRT	201,5	207,9	229,0	130,3	132,4	139,9
3. Pengeluaran Konsumsi Pemerintah	1.491,2	1.569,5	1.500,7	874,1	911,2	870,1
4. Pembentukan Modal Tetap Bruto	4.897,0	5.227,9	5.697,3	3.419,2	3.549,2	3.686,6
5. Perubahan Inventori	97,9	111,1	129,4	51,3	62,7	70,7
6. Ekspor Barang dan Jasa	2.676,5	3.634,4	4.797,7	2.083,9	2.458,0	2.858,3
7. Dikurangi Impor Barang dan Jasa	2.415,5	3.189,9	4.094,2	1.686,0	2.105,2	2.415,8
Diskrepansi Statistik ¹⁾	-405,1	179,8	1.168,1	70,0	215,1	313,4
Produk Domestik Bruto (PDB)	15.443,4	16.976,7	19.588,4	10.723,0	11.120,1	11.710,4

Laju Pertumbuhan dan Distribusi PDB Menurut Pengeluaran


Komponen	Laju Pertumbuhan Atas Dasar Harga Konstan 2010			Distribusi Atas Dasar Harga Berlaku		
	2020	2021	2022	2020	2021	2022
(1)	(2)	(3)	(4)	(5)	(6)	(7)
1. Pengeluaran Konsumsi Rumah Tangga	-2,63	2,02	4,93	57,63	54,40	51,87
2. Pengeluaran Konsumsi LNPRT	-4,21	1,62	5,64	1,30	1,22	1,17
3. Pengeluaran Konsumsi Pemerintah	2,12	4,24	-4,51	9,66	9,25	7,66
4. Pembentukan Modal Tetap Bruto	-4,96	3,80	3,87	31,71	30,79	29,08
5. Perubahan Inventori	-	-	-	0,63	0,65	0,66
6. Ekspor Barang dan Jasa	-8,42	17,95	16,28	17,33	21,41	24,49
7. Dikurangi Impor Barang dan Jasa	-17,60	24,87	14,75	15,64	18,79	20,90
Diskrepansi Statistik ¹⁾	-	-	-	-2,62	1,07	5,97
Produk Domestik Bruto (PDB)	-2,07	3,70	5,31	100,00	100,00	100,00



Tren Ekonomi Terkini Indonesia

- Aktivitas Dominan dalam Pendapatan Nasional:
 1. Konsumsi Rumah Tangga tahun 2022 sebesar 51.87%
 2. Pembentukan Modal Tetap Bruto tahun 2022=29,08%
 3. Ekspor tahun 2022 sebesar 24,49%
 4. Import tahun 2022 sebesar 20,90%
- 

PERKEMBANGAN INDEKS HARGA KONSUMEN APRIL 2023



Berita Resmi Statistik No. 28/05/Th. XXVI, 2 Mei 2023

Month to Month (m-to-m)

INFLASI **0,33%**

Year to Date (y-to-d)

INFLASI **1,01%**

Year on Year (y-on-y)

INFLASI **4,33%**



Andil Inflasi Year on Year (y-on-y) Menurut Kelompok Pengeluaran



Makanan,
Minuman &
Tembakau



Pakaian &
Alas Kaki



Perumahan,
Air, Listrik &
Bahan
Bakar Rumah
Tangga



Perlengkapan,
Peralatan &
Pemeliharaan
Rutin
Rumah Tangga



Kesehatan



Transportasi



Informasi,
Komunikasi &
Jasa Keuangan



Rekreasi,
Olahraga
& Budaya



Pendidikan



Penyediaan
Makanan &
Minuman/
Restoran



Perawatan
Pribadi &
Jasa Lainnya

1,20%

0,10%

0,49%

0,20%

0,07%

1,45%

-0,01%

0,05%

0,15%

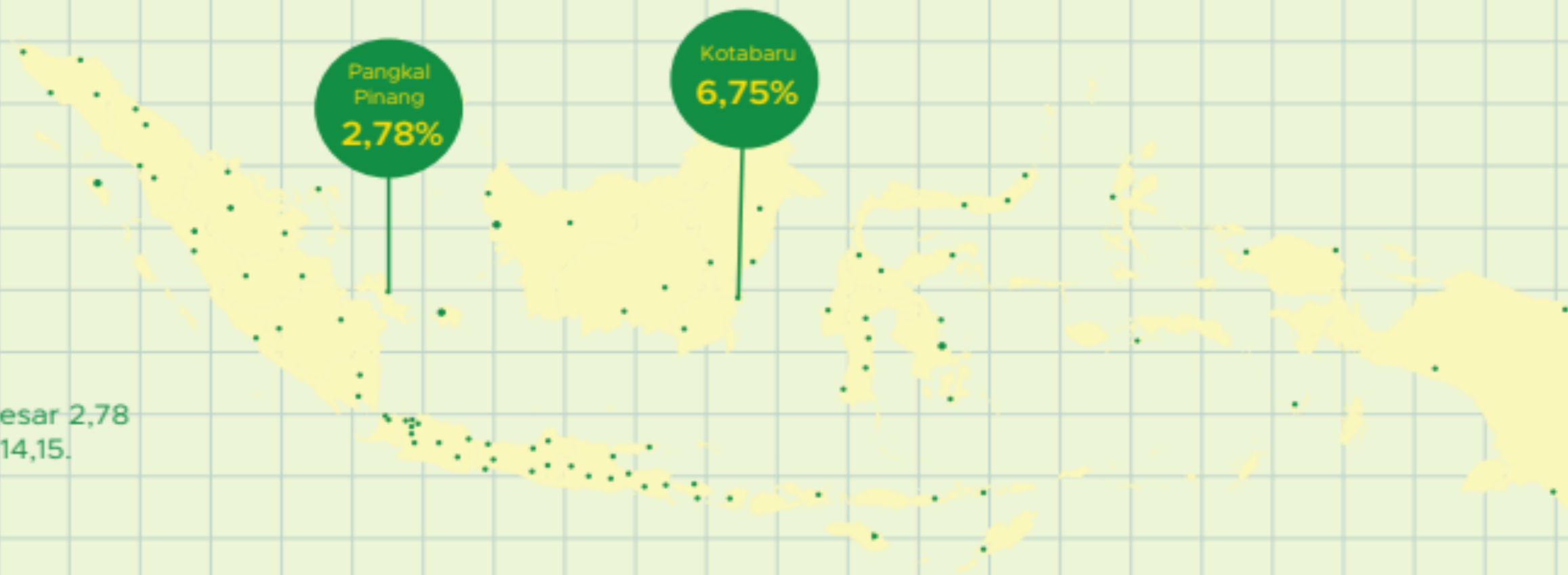
0,34%

0,29%

Pada April 2023 terjadi **inflasi** year on year (y-on-y) **sebesar 4,33** persen dengan Indeks Harga Konsumen (IHK) sebesar 114,74. Inflasi y-on-y tertinggi terjadi di Kotabaru (di P Kalimantan) sebesar 6,75 persen dengan IHK sebesar 121,12 dan terendah terjadi di Pangkal Pinang (di P Sumatera) sebesar 2,78 persen dengan IHK sebesar 114,15.


Inflasi Year on Year (y-on-y) Tertinggi dan Terendah di 90 Kota

Pada April 2023 terjadi inflasi year on year (y-on-y) sebesar 4,33 persen dengan Indeks Harga Konsumen (IHK) sebesar 114,74. Inflasi y-on-y tertinggi terjadi di Kotabaru sebesar 6,75 persen dengan IHK sebesar 121,12 dan terendah terjadi di Pangkal Pinang sebesar 2,78 persen dengan IHK sebesar 114,15.



Peluang Investasi di Indonesia

Presiden Joko Widodo mengatakan bahwa ada tiga sektor yang saat ini memiliki peluang besar bagi para pengusaha. Tiga sektor tersebut adalah peluang bisnis di daerah, peluang bisnis di sektor pariwisata, dan peluang bisnis di sektor digital.


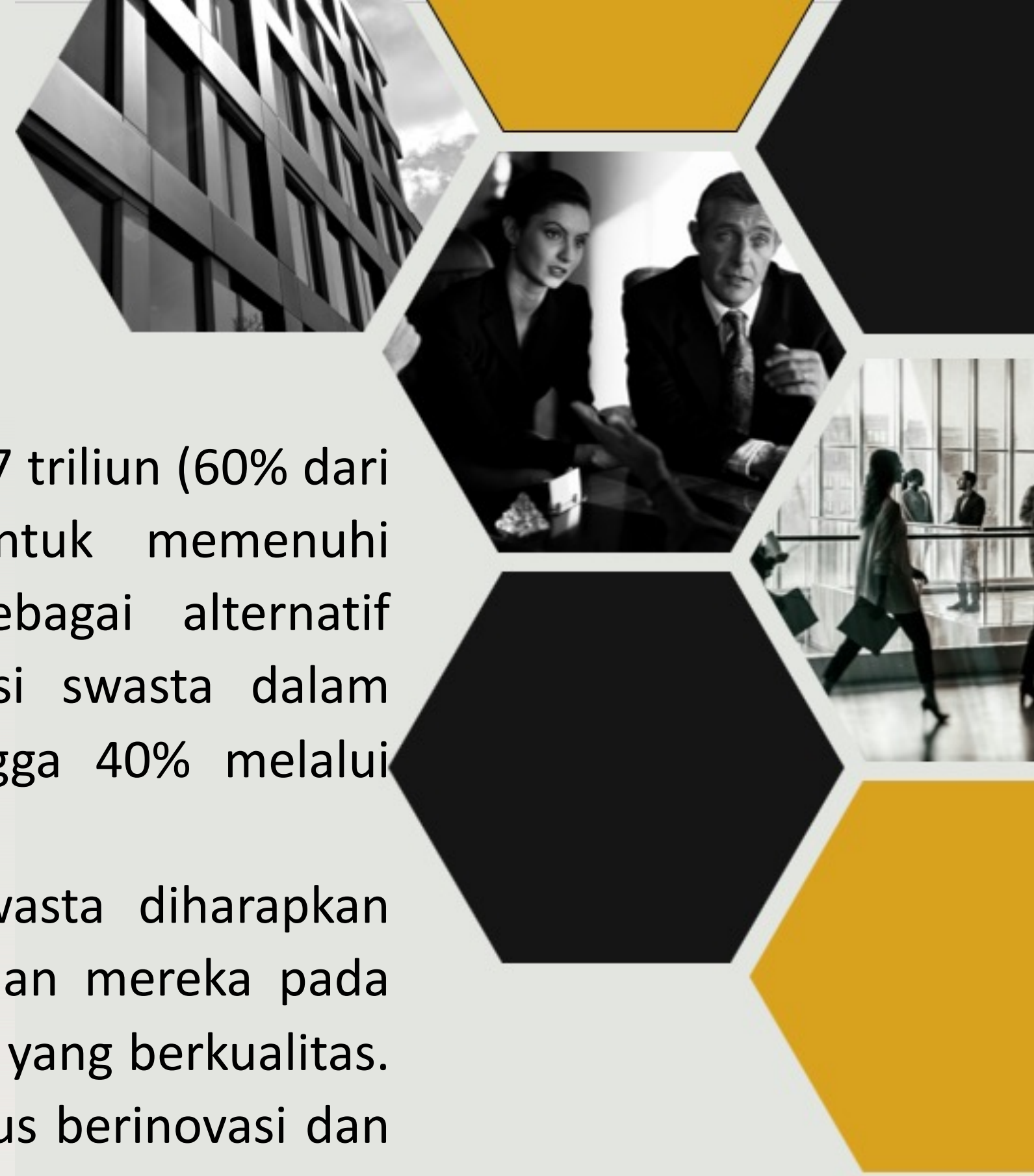


Peluang Investasi di Indonesia

- **Infrakstruktur**

Pemerintah Indonesia telah menekankan bahwa sekitar Rp2.877 triliun (60% dari total kebutuhan pendanaan infrastruktur) diperlukan untuk memenuhi kesenjangan atas kebutuhan pendanaan infrastruktur. Sebagai alternatif pembiayaan kreatif, penting untuk meningkatkan partisipasi swasta dalam mempercepat pembangunan infrastruktur di Indonesia hingga 40% melalui skema Kemitraan Pemerintah-Swasta (KPS).

Untuk memajukan kualitas layanan infrastruktur, entitas swasta diharapkan dapat berkontribusi dan berbagi pengetahuan dan pengalaman mereka pada pengembangan, operasi, dan pengelolaan layanan infrastruktur yang berkualitas. Selain itu, Pemerintah Indonesia telah berkomitmen untuk terus berinovasi dan meningkatkan daya tarik investasi serta menjamin keterlibatan sektor swasta.




Peluang Investasi di Indonesia

- **Pertanian**

Sektor pertanian merupakan salah satu tulang punggung dalam pembangunan perekonomian nasional. Selain mampu menyerap tenaga kerja, sektor pertanian juga berperan penting dalam pembentukan PDB, penerimaan devisa, penyediaan pangan, pengentasan kemiskinan, perbaikan pendapatan masyarakat, bahkan pembentuk budaya bangsa dan penyeimbang ekosistem.


Salah satu hal penting dalam sektor pertanian merupakan sektor pangan. Ketersediaan pangan menjadi sangat penting seiring dengan tingkat pertumbuhan masyarakat Indonesia saat ini.. Jumlah penduduk Indonesia yang cukup besar **sekitar 273,5 juta jiwa** saat ini menuntut ketersediaan dan ketahanan pangan yang besar untuk dipenuhi.



Peluang Investasi di Indonesia

- **Industri Manufaktur**

Sektor industri merupakan salah satu motor penggerak utama pertumbuhan perekonomian suatu negara. Pembangunan industri akan memberikan dampak besar berupa meningkatnya kemakmuran dan kesejahteraan rakyat, meningkatkan pertumbuhan ekonomi, mendorong terciptanya teknologi tepat guna, memperkuat daya guna masyarakat dalam proses pertumbuhan ekonomi nasional, memperluas pembukaan lahan kerja dan kesempatan berusaha serta dapat memperkuat stabilitas nasional.






Peluang Investasi di Indonesia

- **Pariwisata**

Dalam pembangunan infrastruktur, yang menjadi prioritas program Presiden Joko Widodo, pemerintah berencana mengembangkan 3 kawasan wisata yang masuk dalam daftar 10 Kawasan Strategis Pariwisata Nasional.

Tiga wilayah prioritas wisata adalah Borobudur di Jawa Tengah, Danau Toba di Sumatera Utara, dan Mandalika di Nusa Tenggara Barat.



Peluang Investasi di Indonesia


- **Energi**

Pemerintah telah mengesahkan Rencana Usaha Penyediaan Tenaga Listrik (RUPTL) PT PLN (Persero) periode 2017-2026 melalui Kepmen ESDM No. 1415 K/20/MEM/2017 tanggal 29 Maret 2017. Dalam RUPTL sepuluh tahun ke depan ini, total pembangkit direncanakan 77,9 GW, transmisi 67.627 km, dan Gardu Induk 165.231 MVA.

- **Industri Digital**

Pengembangan sektor manufaktur dengan platform digital menjadi penting seiring kemajuan teknologi terkini dan berjalannya era industri. Hal ini terlihat dari langkah Pemerintah menargetkan Indonesia menjadi negara dengan ekonomi digital terbesar di ASEAN pada tahun 2020. Saat ini Pemerintah memberikan peluang kepada investor untuk turut serta mendorong sektor digital di Indonesia, dimana sektor industri digital seperti e-commerce, web portal, dll, menjadi lebih terbuka untuk investasi asing.





• *Terima kasih atas perhatian & partisipasinya !*

PROF. DR. DRS. NUR FERIYANTO, MSi



LEMBAGA LAYANAN PENDIDIKAN TINGGI WILAYAH X

Jl. Khatib Sulaiman Gunung Pangilun, Alai Parak Kopi, Kec. Padang Utara,
Kota Padang, Sumatera Barat 25173

PRESENSI WEBINAR 21 MEI 2023

NO	NAMA
1.	Prof. Dr. dr. Elmeida Effendy, M.Ked(KJ), SpKJ(K)
2.	Prof. Dr. Drs. Nur Feriyanto, M.Si
3.	Prof. Dr. Ir. Dwiyati Pujimulyani, MP
4.	dr. Azzaky, SpPD, FINASIM
5.	Sisca Banowati
6.	Tri Budi Santoso
7.	Theresia Widiastuti
8.	Elfina Larasati
9.	ARIF RAHMAN
10.	Ignatius Julian Alfa Viesta
11.	Breggita Hari Mulyani, A.Md
12.	Marfa Adil Putri
13.	Zikra



LEMBAGA LAYANAN PENDIDIKAN TINGGI WILAYAH X

Jl. Khatib Sulaiman Gunung Pangilun, Alai Parak Kopi, Kec. Padang Utara,
Kota Padang, Sumatera Barat 25173

Nomor : 151/LLDIKTI/V/2023

Padang, 21 Mei 2023

Perihal : Ucapan Terima Kasih

Lampiran : -

Kepada Yth. Prof. Dr. Drs. Nur Feriyanto, M.Si

di tempat

Dengan Hormat,

Sehubungan dengan telah dilaksanakannya Webinar Edukasi Kebangsaan dengan tema “Kebangkitan Indonesia di Tahun 2023” pada hari Minggu, 21 Mei 2023, maka bersama surat ini kami mengucapkan terima kasih atas bantuan dan kontribusi yang diberikan oleh Prof. Dr. Drs. Nur Feriyanto, M.Si selaku Pembicara pada acara tersebut, sehingga acara tersebut berjalan dengan sukses dan lancar.

Demikian kami sampaikan, atas perhatian dan bantuan yang diberikan kami ucapkan terima kasih. Semoga kerjasama yang baik ini dapat terjalin lebih erat lagi dimasa yang akan datang.

Hormat Kami,
Ketua Panitia

Dr. Ns. Neila Sulung, S.Pd, M.Kes



LEMBAGA LAYANAN PENDIDIKAN TINGGI WILAYAH X

SERTIFIKAT

diberikan kepada:

Prof. Dr. Drs. Nur Feriyanto, M.Si

sebagai pembicara webinar edukasi kebangsaan
KEBANGKITAN INDONESIA DI TAHUN 2023

21 Mei 2023

Dr. Ns. Neila Sulung, S.Pd, M.Kes